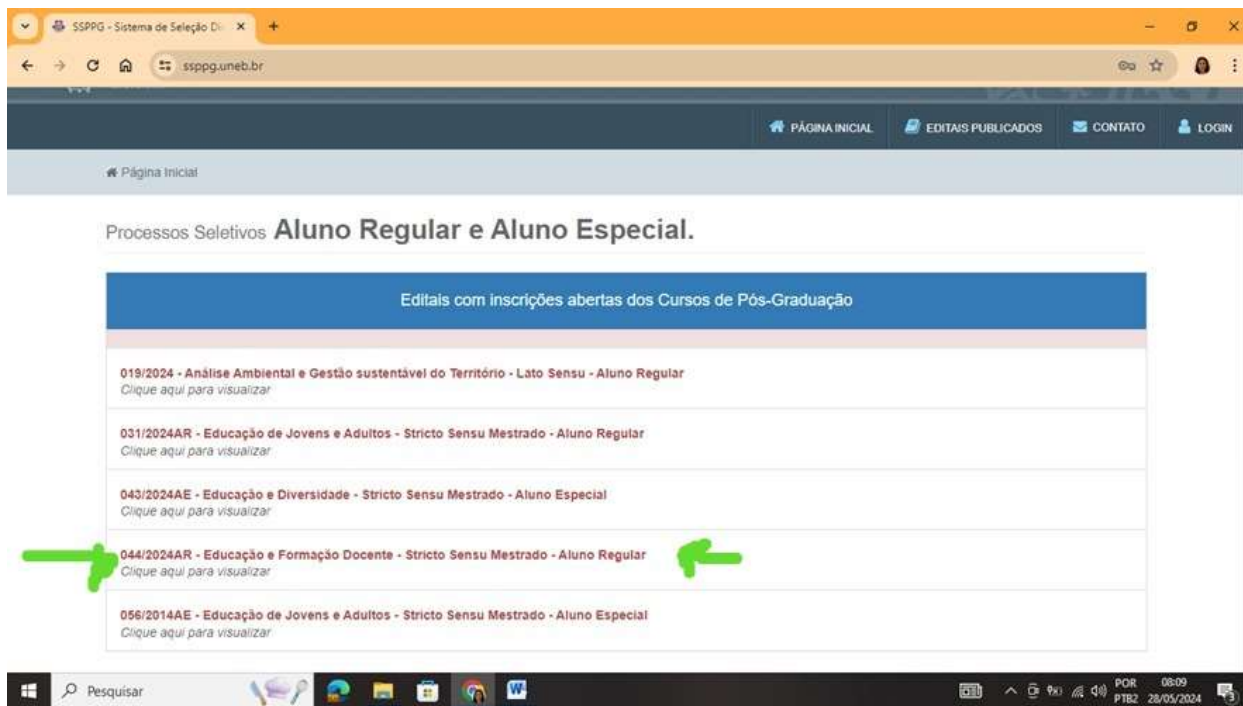


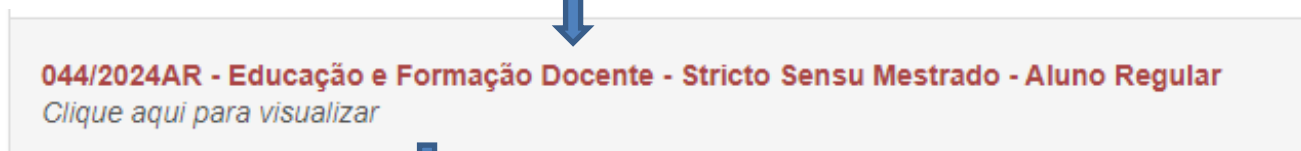
# Orientações aos candidatos/as

1. Para fazer a inscrição acesse o site SSPPG: LINK:

<https://www.ssppg.uneb.br/>



**CLIQUE NA OPÇÃO**



## 2. O/A CANDIDATO/A NO PRIMEIRO ACESSO AO SISTEMA DEVERÁ CRIAR UMA CONTA

Caro candidato, o usuário de acesso é o seu e-mail. ×

Para acesso institucional utilizar o e-mail sem o @uneb.br. ×



**Acesso!** Digite aqui seu usuário e senha. ×

Digite seu login



Digite sua senha

Caro candidato, esqueceu seu nome de usuário ou senha? [Clique aqui.](#)

**Entrar**



[Não possui uma conta de acesso ? Crie uma!](#)

Cadastro Senha de Acesso

---

Nome \*

E-mail \*

Confirme o E-mail \*

Nacionalidade \*

Brasileiro/Naturalizado  Estrangeiro

CPF

Passaporte

Senha \*

Confirme a Senha \*

**Entrar**

### 3. Insira o login e a senha e clique na opção ENTRAR

Caro candidato, o usuário de acesso é o seu e-mail. ✕


Para acesso institucional utilizar o e-mail sem o @uneb.br. ✕

**Acesso!** Digite aqui seu usuário e senha. ✕

sonia\_uneb@hotmail.com

.....

Caro candidato, esqueceu seu nome de usuário ou senha? [Clique aqui.](#)

 **Entrar**

[Não possui uma conta de acesso ? Crie uma!](#)

### AGORA PREENCHA O FORMULARIO DE INSCRIÇÃO



**SSPPG - SISTEMA DE SELEÇÃO DISCENTE DE PÓS GRADUAÇÃO**

044/2024AR

[Voltar para Seleções em Aberto](#)

**Carência**

- Dados Pessoais
- Inscrição
- Seleções Insultas

**Vaga** | Informação Complementar | Formulário Socioeconômico | Digitalização | Confirmar inscrição

Área de Concentração \*  
Selecione

Linha de Pesquisa \*  
Selecione

Concorrer a Cota \*  
 Sim  Não

Cota  
Selecione

Sobrevaga \*  
Selecione

Categoria da Vaga \*  
Selecione

Tempo de Experiência em Docência (anos)  
[ ]

Tempo de Experiência Profissional (anos)  
[ ]

Área de Interesse  
[ ]

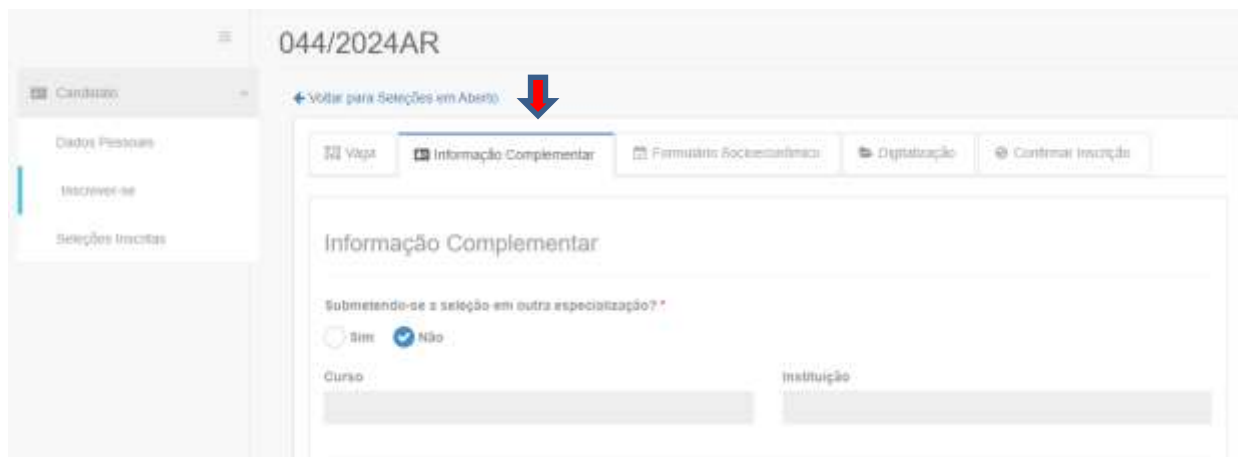
Área de Atuação  
[ ]

Manutenção Durante o Curso \*  
Selecione

Disponibilidade de Tempo para o Curso \*  
Selecione

Língua Estrangeira \*  
[ ]

Possui Proficiência em Alguma Língua \*  
[ ]



044/2024AR

[Voltar para Seleções em Aberto](#)

**Carência**

- Dados Pessoais
- Inscrição
- Seleções Insultas

**Vaga** | **Informação Complementar** | Formulário Socioeconômico | Digitalização | Confirmar inscrição

**Informação Complementar**

Submetendo-se a seleção em outra especialização? \*

Sim  Não

Curso  
[ ]

Instituição  
[ ]

044/2024AR

Visitar para Seleções em Aberto

Vaga | Informação Complementar | **Formulário Socioeconômico** | Digitalização | Confirmar inscrição

### Formulário Socioeconômico

1. Sexo? \*

Masculino

Feminino

2. Estado Civil? \*

Solteiro (a)

Casado (a)

Separado (a)








044/2024AR

Visitar para Seleções em Aberto

Vaga | Informação Complementar | Formulário Socioeconômico | **Digitalização** | Confirmar inscrição

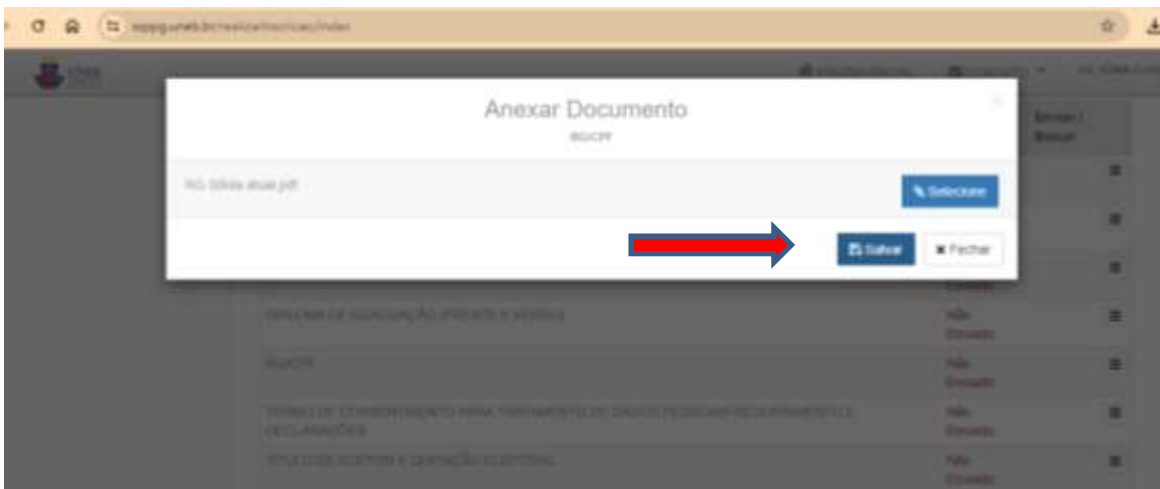
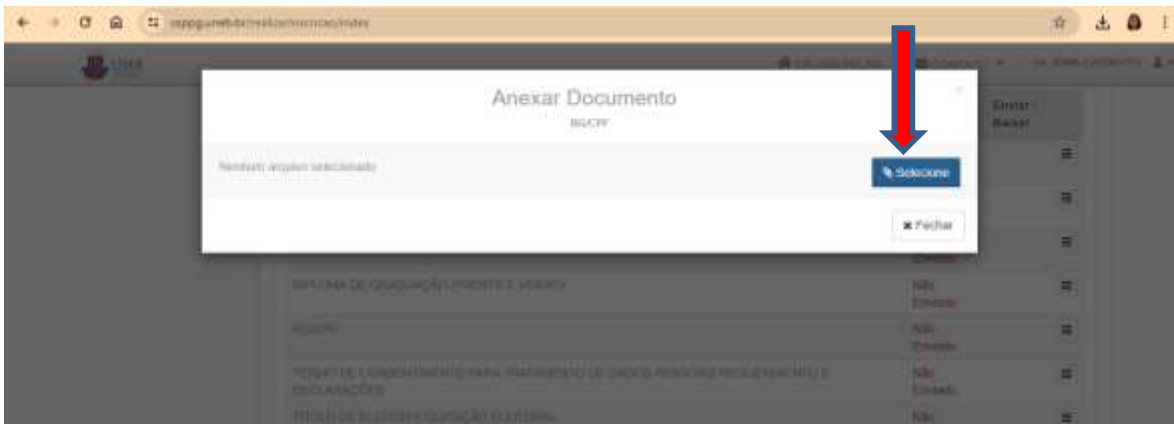
### Digitalização dos Documentos do Processo Seletivo

\* Tamanho máximo do arquivo permitido 5MB no formato PDF

| Documento   | Situação    | Enviar / Baixar   |
|---|-------------|---|
| ANTEPROJETO DE PESQUISA   | Não Enviado |  |
| COMPROVANTE DE PAGAMENTO (OU CONTRACHEQUE NO CASO DE SERVIDOR UNEB)                 | Não Enviado |  |
| COMPROVAÇÕES DO CURRÍCULO LATTES  | Não Enviado |  |
| DIPLOMA DE GRADUAÇÃO (FRENTE E VERSO)   | Não Enviado |  |
| RG/CPF  | Não Enviado |  |
| TERMO DE CONSENTIMENTO PARA TRATAMENTO DE DADOS PESSOAIS REQUERIMENTO E DECLARAÇÕES | Não Enviado |  |
| TÍTULO DE ELEITOR E QUITAÇÃO ELEITORAL  | Não Enviado |  |

Prezado candidato, antes de confirmar a sua inscrição verifique se o seu currículo lattes encontra-se atualizado, pois o sistema salva o registro no momento em que a inscrição for confirmada.

**Sua inscrição somente será válida após clicar no botão de Finalizar na aba de Confirmar Inscrição.**



Após anexar o documento aparecerá na ABBA “ENVIADO”

## Digitalização dos Documentos do Processo Seletivo

\* Tamanho máximo do arquivo permitido 5MB no formato PDF

| Documento   | Situação    | Enviar / Baixar |
|---|-------------|-----------------|
| ANTEPROJETO DE PESQUISA   | Não Enviado |                 |
| COMPROVANTE DE PAGAMENTO (OU CONTRACHEQUE NO CASO DE SERVIDOR UNEB)                 | Não Enviado |                 |
| COMPROVAÇÕES DO CURRÍCULO LATTES  | Não Enviado |                 |
| DIPLOMA DE GRADUAÇÃO (FRENTE E VERSO)   | Não Enviado |                 |
| RG/CPF  | Enviado     |                 |
| TERMO DE CONSENTIMENTO PARA TRATAMENTO DE DADOS PESSOAIS REQUERIMENTO E DECLARAÇÕES | Não Enviado |                 |
| TÍTULO DE ELEITOR E QUITAÇÃO ELEITORAL  | Não Enviado |                 |

Prezado candidato, antes de confirmar a sua inscrição verifique se o seu currículo lattes encontra-se atualizado, pois o sistema salva o registro no momento em que a inscrição for confirmada.

Após preencher todas as informações das abas:

- Vaga
- Formulário Socioeconômico
- Digitalização

### CONFIRMAR A INSCRIÇÃO

